
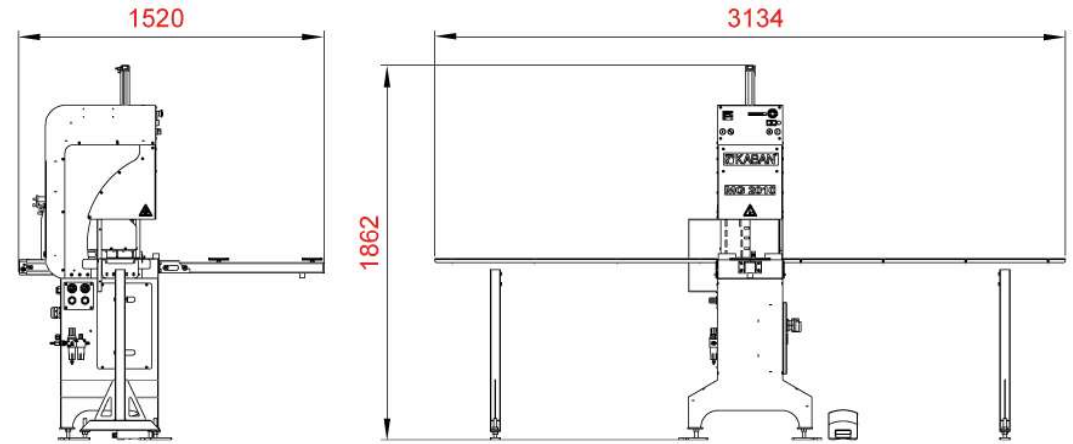


Şekil 1











- Kaliteli paslanmaz çelik malzemeden kaynak çeneleri.
- Yüksek kaliteli döküm gövde yapısı.



Genel Özellikler

- PVC profillerin şekil 1'de görülen kaynak işlemlerini yapar.
- Ayrıca profilleri 90° açı ile kaynatabilir.
- Pratik kaynak kalıbı değiştirme sistemi vardır.
- Lineer ray ve arabalı yataklama sistemi ile işlem hassasiyet sağlar.
- Normal ve sıfır (0,2mm) kaynak ayarı mevcuttur.
- Isıtma değerleri dijital ayarlanabilir.
- Pratik açılır, kapanır profil sehpa bulunmaktadır.

MG 2010

							
230 V (50-60 Hz) (kW)	6-8 bar (lt/dk)	kg	W x L x H (mm)	a x h (mm) (min.)	a x h (mm) (max.)	A x B (mm) (min.)	r* (mm)
4	22	213	3134 x 1520 x 1862	40 x 40	130 x 180	400 x 400	90°