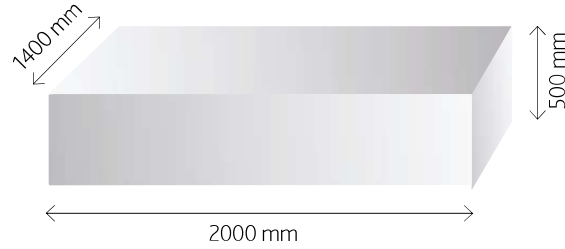


## Raflı Profil Taşıma Arabası

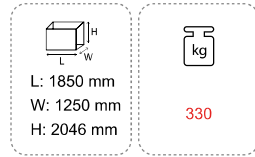
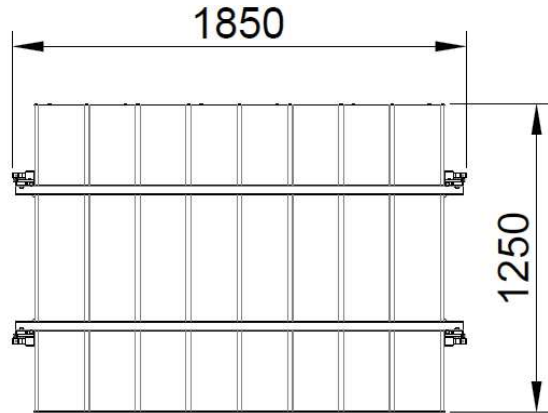
# PTR 200



- Kesim sonrası çerçeveyi oluşturan 4 parça profil tek bölmede toplanarak üretim sürecinde kolaylık sağlar.
- 64 bölmeden oluşmaktadır.



- Demonte olduğundan, nakliyede çok yer tutmaz.



### Genel Özellikler

- Kesilmiş profil düzenli stoklama ve kolay taşıma için tasarlanmıştır.

## Profil Kırma Test Aparatı

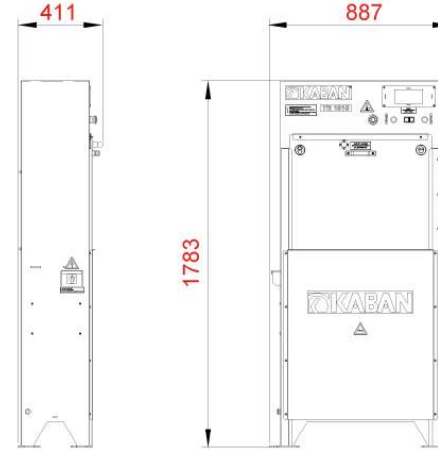
# TE 1010



- Kırılma esnasındaki kuvvet ekrandan takip edilebilir.
- Max. 20.000 N basma kuvveti kapasitesine sahiptir.
- 50 mm/dk sabit hızla baskı kuvveti uygular.
- Newton cinsinden kalibrasyonu yapılmıştır.

- Hidrolik sistem ile hassas ayar yapılır.

- Kaynak bölgesi mukavemet testi yapar.



### TE 1010

